


Fotodokumentation zur Instandsetzung der Ruhr-Pumpe TR 400/10/480 Au-Nr. 26-1852 A


Der Ursprungszustand nach dem Wareneingang.



Druckgehäuse vor der  
Reinigung / Bearbeitung




Druckgehäuse nach Reinigung /  
Bearbeitung und mit einer  
entsprechenden  
Rostschutzgrundierung  
versehen.





**Defektes / beschädigtes Laufrad vor der mechanischen Bearbeitung.**




**Laufrad nach der mechanischen Bearbeitung. Die Laufradschaufeln sind wiederhergestellt.**





# Stufen der Remontage.





**Die 1. Schicht der Beschichtung wird aufgetragen.**



**Die 2. Schicht der Beschichtung ist ausgehärtet.**





**Der Rücktransport ist vorbereitet.**



**Die Verladung verläuft reibungslos.**

